

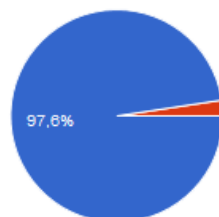
85 risposte

[Vedi tutte le risposte](#)

[Pubblica i dati di analisi](#)

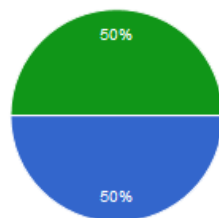
Riepilogo

1) Utilizzi pc/tablet/smartphone/internet per il lavoro?



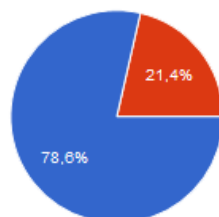
sì	82	97.6%
no	2	2.4%
sì	82	97.6%
no	2	2.4%

1.a) Se hai risposto "no" alla domanda precedente indica il motivo prevalente:



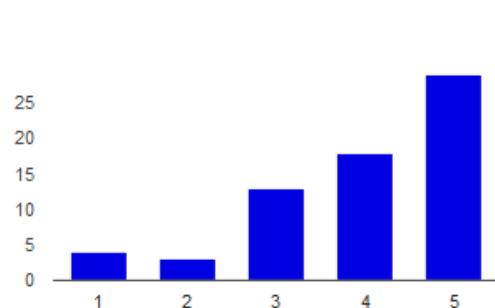
non so usare bene questi dispositivi	1	50%
non ritengo tali dispositivi e la rete utili all'apprendimento	0	0%
non mi fido di lasciare usare rete e dispositivi agli allievi	0	0%
non vi sono dispositivi a disposizione/ vi sono problemi tecnici/di connessione o simili	1	50%
non so usare bene questi dispositivi	1	50%
non ritengo tali dispositivi e la rete utili all'apprendimento	0	0%
non mi fido di lasciare usare rete e dispositivi agli allievi	0	0%
non vi sono dispositivi a disposizione/ vi sono problemi tecnici/di connessione o simili	1	50%

2) Hai utilizzato il registro elettronico nelle tue classi nell'ultimo anno scolastico?



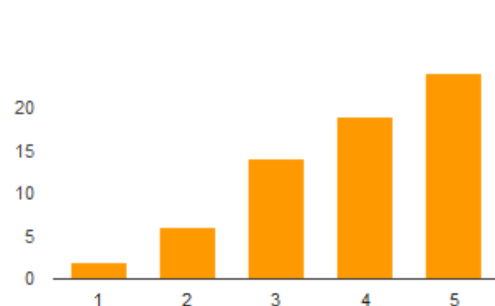
sì	66	78.6%
no	18	21.4%
sì	66	78.6%
no	18	21.4%

2.a) Se hai risposto "si" alla domanda precedente indica quanto ritieni che il suo utilizzo semplifichi e/o aiuti l'azione didattica:



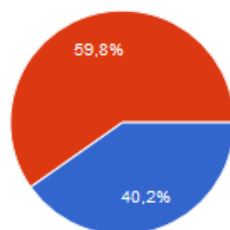
per niente:	1	4	6%
	2	3	4.5%
	3	13	19.4%
	4	18	26.9%
molto:	5	29	43.3%
per niente:	1	4	6%
	2	3	4.5%
	3	13	19.4%
	4	18	26.9%
molto:	5	29	43.3%

2.b) Se hai risposto "si" alla domanda precedente, indica quanto ritieni che il suo utilizzo semplifichi e/o aiuti la comunicazione con allievi e famiglie:



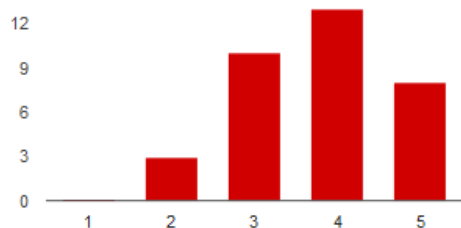
per niente:	1	2	3.1%
	2	6	9.2%
	3	14	21.5%
	4	19	29.2%
molto:	5	24	36.9%
per niente:	1	2	3.1%
	2	6	9.2%
	3	14	21.5%
	4	19	29.2%
molto:	5	24	36.9%

3) Hai (o hai avuto) classi con equivalente virtuale in rete (sito google, blog, piattaforma...)?



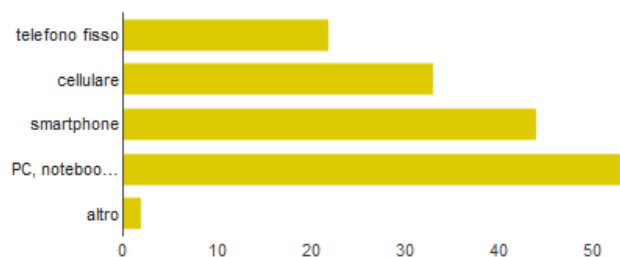
si	33	40.2%
no	49	59.8%
si	33	40.2%
no	49	59.8%

3.a) Se hai risposto "si" alla domanda precedente indica quanto, a tuo parere, la classe virtuale possa facilitare l' azione didattica:



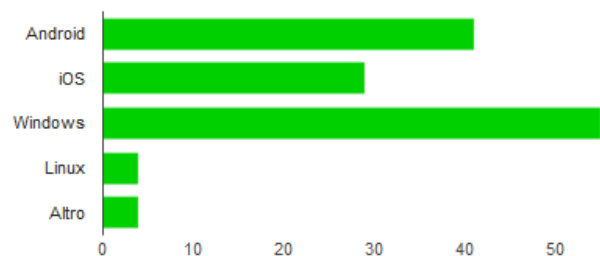
per niente: 1	0	0%
2	3	8.8%
3	10	29.4%
4	13	38.2%
molto: 5	8	23.5%
per niente: 1	0	0%
2	3	8.8%
3	10	29.4%
4	13	38.2%
molto: 5	8	23.5%

4) Quali dispositivi usi abitualmente per comunicare nel quotidiano?



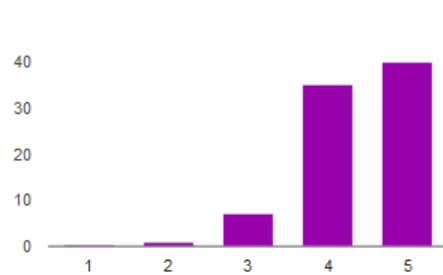
telefono fisso	22	31.4%
cellulare	33	47.1%
smartphone	44	62.9%
PC, notebook, laptop, tablet	53	75.7%
altro	2	2.9%
telefono fisso	22	31.4%
cellulare	33	47.1%
smartphone	44	62.9%
PC, notebook, laptop, tablet	53	75.7%
altro	2	2.9%

5) Sui tuoi dispositivi (PC, tablet, telefono) quali sistemi operativi usi abitualmente?



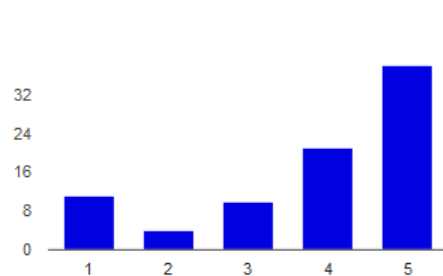
Android	41	48.8%
iOS	29	34.5%
Windows	55	65.5%
Linux	4	4.8%
Altro	4	4.8%
Android	41	48.8%
iOS	29	34.5%
Windows	55	65.5%
Linux	4	4.8%
Altro	4	4.8%

6) Sai navigare su internet, accedere alle informazioni di cui necessiti, e interagire nei siti di tuo interesse?



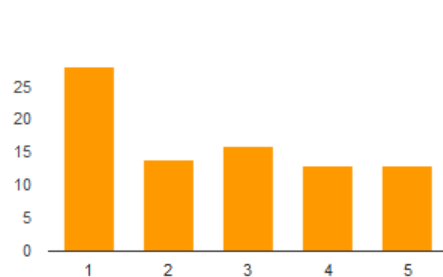
per niente:	1	0	0%
	2	1	1.2%
	3	7	8.4%
	4	35	42.2%
molto bene:	5	40	48.2%
per niente:	1	0	0%
	2	1	1.2%
	3	7	8.4%
	4	35	42.2%
molto bene:	5	40	48.2%

7) Utilizzi abitualmente app e social (whatsapp, messenger, facebook, twitter...) per comunicare?



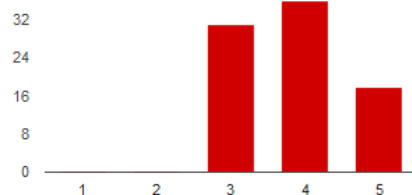
mai:	1	11	13.1%
	2	4	4.8%
	3	10	11.9%
	4	21	25%
molto spesso:	5	38	45.2%
mai:	1	11	13.1%
	2	4	4.8%
	3	10	11.9%
	4	21	25%
molto spesso:	5	38	45.2%

8) Utilizzi abitualmente app e social (whatsapp, messenger, facebook, twitter...) per comunicare con gli allievi e con la scuola?



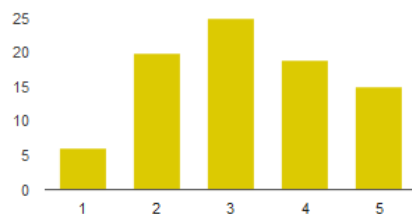
mai:	1	28	33.3%
	2	14	16.7%
	3	16	19%
	4	13	15.5%
molto spesso:	5	13	15.5%
mai:	1	28	33.3%
	2	14	16.7%
	3	16	19%
	4	13	15.5%
molto spesso:	5	13	15.5%

9) Sai utilizzare le diverse funzioni dei software più diffusi per scrivere testi o sviluppare calcoli (Word, Writer, Excel...)?



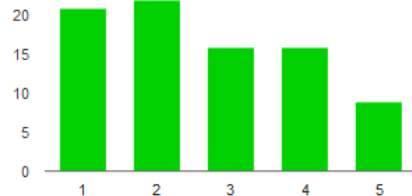
per niente:	1	0	0%
	2	0	0%
	3	31	36.5%
	4	36	42.4%
molto bene:	5	18	21.2%
per niente:	1	0	0%
	2	0	0%
	3	31	36.5%
	4	36	42.4%
molto bene:	5	18	21.2%

10) Sai utilizzare le diverse funzioni dei software più diffusi per presentare temi e dissertazioni (Power Point, Prezi, Keynote...)?



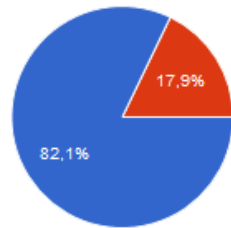
per niente:	1	6	7.1%
	2	20	23.5%
	3	25	29.4%
	4	19	22.4%
molto bene:	5	15	17.6%
per niente:	1	6	7.1%
	2	20	23.5%
	3	25	29.4%
	4	19	22.4%
molto bene:	5	15	17.6%

11) Sai creare video con foto, filmati e audio?



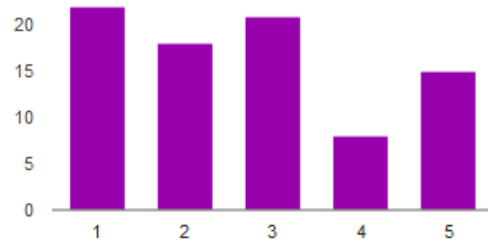
per niente:	1	21	25%
	2	22	26.2%
	3	16	19%
	4	16	19%
molto bene:	5	9	10.7%
per niente:	1	21	25%
	2	22	26.2%
	3	16	19%
	4	16	19%
molto bene:	5	9	10.7%

12) Sai creare un account Google?



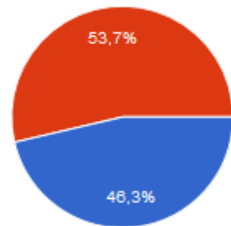
si	69	82.1%
no	15	17.9%
si	69	82.1%
no	15	17.9%

13) Utilizzi Google Drive?



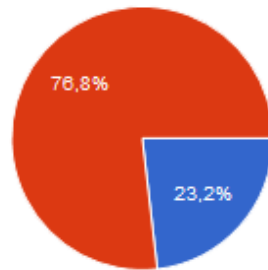
per niente: 1	22	26.2%
2	18	21.4%
3	21	25%
4	8	9.5%
molto bene: 5	15	17.9%
per niente: 1	22	26.2%
2	18	21.4%
3	21	25%
4	8	9.5%
molto bene: 5	15	17.9%

14) Ti è capitato di utilizzare software specifici per la tua disciplina (es. Geogebra, Autocad, Storia facile, ecc.)?



si	38	46.3%
no	44	53.7%
si	38	46.3%
no	44	53.7%

15) Conosci o sei iscritto/a a piattaforme quali UIBI, , e-twinning, edmodo, moodle ecc?

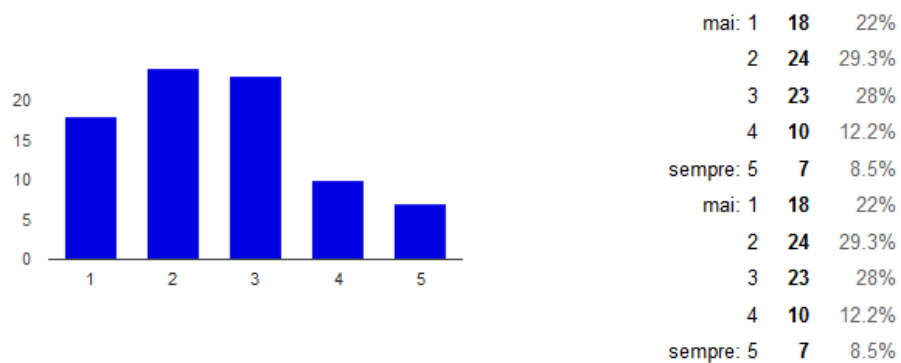


si	19	23.2%
no	63	76.8%
si	19	23.2%
no	63	76.8%

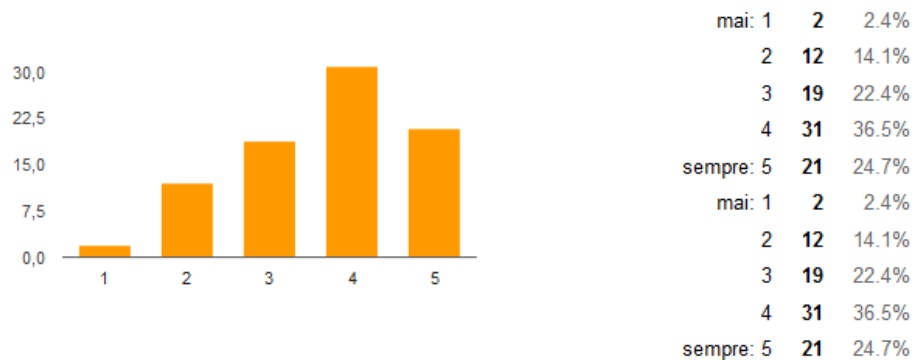
15.a) Se si, quali?

e-twinning, moodle	Edmodo
Trio	Trio
Edmodo, moodle, etwinning	Edmodo, moodle, etwinning
uibi moodle	uibi moodle
UIBI, EDMODO, MOODLE,	UIBI, EDMODO, MOODLE,
Edmondo	Edmondo
edmodo	edmodo
moodle	moodle
Uibi, etwinning, moodle	Uibi, etwinning, moodle
Moodle, edmodo	Moodle, edmodo
Moodle	Moodle
Uibi	Uibi
Edmodo, e-twinning	Edmodo, e-twinning
e-twinning	Edmodo
UIBI	e-twinning
e-twinning, moodle	UIBI

16) Utilizzi nella tua azione didattica il libro di testo in forma multimediale?



17) Utilizzi nella tua azione didattica i supporti multimediali presenti in aula/ laboratorio?



18) Sei a conoscenza delle finalità e delle azioni previste nel Piano Nazionale Scuola Digitale (PNSD)?

